Groupe de travail : Accident du travail – volet écologie

Quatrième séance :

9 février 2018

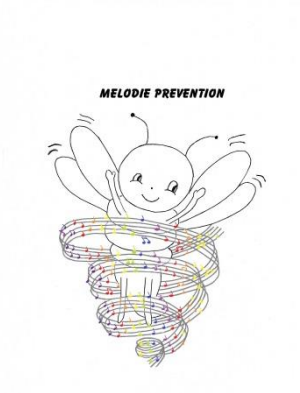

Présents séance IV – 9 février 2018

- **R**eprésentant des **I**nstances **R**eprésentatives du **P**ersonnel (CE-CHSCT-DP) **:** Joëlle Bretagnon, Marie-Claire Veuillet

- **Représentants du pôle soins:**
  - Pôle 1 : Carole Coustou (service de Perpigan)
  - Pôle 2 : Hélène Bosch (service de Rivesaltes), Evelyne Brillas (service de Saint Laurent), Audrey Tixador (Service Côte Radieuse)

Animateur du Groupe : Cécile de Nussac, psychologue SSIAD Présence Infirmière 66

Ordre du jour

- Partie I : Prévention au travail
  - Conception de la pyramide de Présence Infirmière 66 présentant sa Mélodie préventive :
    - présentation du logo et de la pyramide des besoins par Joelle et Carole
    - Travail sur l'élaboration du livret + le questionnaire d'auto-évaluation

- Partie II : Volet impact environnemental :
  - Rassemblement des idées par catégorie : une seule catégorie travaillée

Partie Prévention au travail

- **Présentation du travail de Carole et Joelle**

1) Logo : luciole en spirale

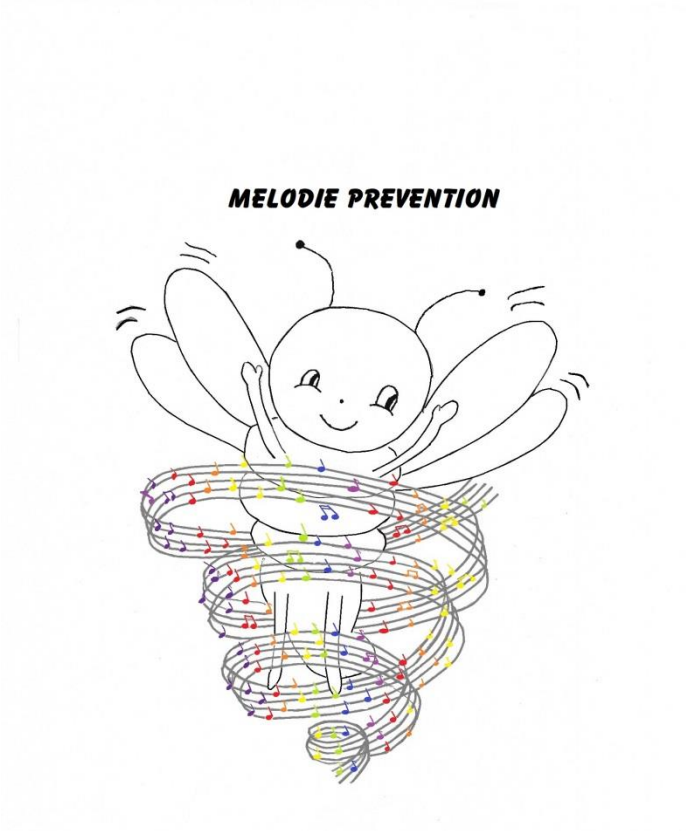

2) Pyramide préventive de Présence Infirmière

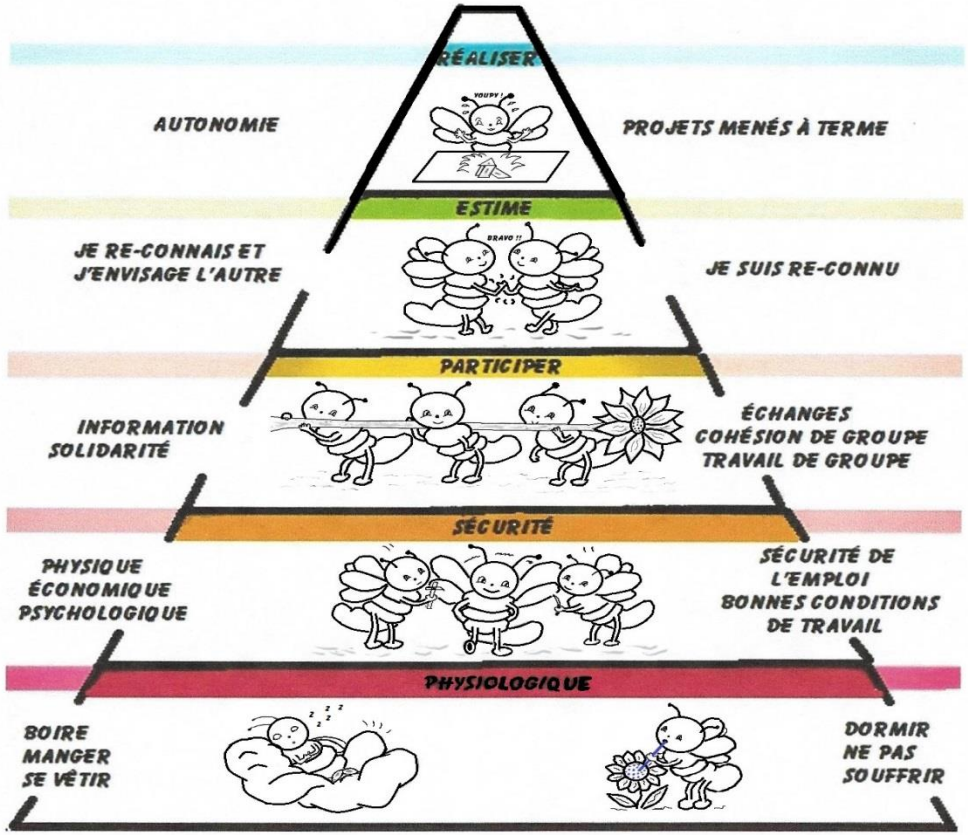

- Demande du groupe par rapport à la pyramide : revoir l'illustration du niveau sécurité pour qu'il y ait plus d'éléments de sécurité liée aux conditions de travail au du SSIAD. (Gants/tablier/sur-chaussures) Proposition faite : deux lucioles : une avec des chaussures et une avec surchaussures/tablier/gants
- Rappel de la constitution du livret :
  - Sur la couverture : la mélodie préventive de Présence + logo
  - Page 1 : sommaire du livret : présentation des lucioles en table ronde avec des bulles indiquant les thèmes abordés et les N° de page de chacun : Illustration travaillée par Carole et Joelle
  - Page 2 : Présentation de la pyramide
  - Page 3 à ? : les conseils préventifs liés à chaque niveau –
  - Dernière page : Questionnaire auto-évaluation : au regard de ce qui a été présenté est-ce que mes habitudes de vie privée et professionnelle permettent de préserver ma santé. Le questionnaire doit venir m'interroger.

- Travail en parallèle sur le contenu du livret et le questionnaire:
  - **Niveau besoins physiologiques** :
    - Bulle du sommaire : Bien dormi
  - Voir page suivante

Besoins retenus (partie gauche et droite de la pyramide)	Qui fait quoi	Questionnaire
Se nourrir et boire	Marie-Claire (alimentation et besoins) Cécile (Besoins en eau de notre organisme – Bonhomme Info PrésenceS))	Est-ce que je bois suffisamment ? Est-ce que mon alimentation correspond à mes besoins ?
Dormir	Audrey	Nombre d'heures nécessaire pour être confortable – A reformuler
Se vêtir	Carole	Est-ce que ma tenue est adaptée ?
Souffrir	Hélène	Reprendre des ? Du questionnaire sur l'évaluation de l'épuisement professionnel
Se mouvoir	Evelyne et les activités physiques	Est-ce que j'ai une activité physique en dehors de mon travail ?

- Niveau besoin de sécurité

Besoins retenus	Qui fait Quoi	Questions
La sécurité au travail	Proposition de travailler sur une présentation du CHSCT (de quoi s'agit-t-il ? Quelles sont les missions…) Marie-claire Présentation de l'adaptation du domicile en matériel	Est-ce que je travaille dans de bonnes conditions de sécurité ?
Besoin de sécurité économique	Proposition de travailler sur une présentation du CE. Marie-Claire et Joelle	Mon travail me permet-t-il de répondre à mes besoins économiques ? Revoir la question. *Est-ce que je connais les missions du CE ?*
Besoin de sécurité psychologique	Evelyne	Est-ce que je m'épanouie dans mon travail ?

Réflexion sur la partie droite « Sécurité de l'emploi – Bonnes conditions de travail »
Mettre en avant ce qui est mis en place :
- politique de formation : plan de formation et Analyse des pratiques professionnelles
- Les relations avec l'équipe de coordinateurs
- Les réunions

Pour répondre à la questions : Est-ce que je travaille dans de bonnes conditions ?

Réflexions de Cécile lors de la rédaction de ce compte rendu : ne s'agit-t-il pas d'une partie du travail mis en place par un établissement responsable ?

Partie II : PI-Vert

- Classement des idées des boites :

Comportement au travail pour valoriser le tri des déchets et limiter l'impact environnemental : Tous responsables !

- Plutôt qu'imprimer la feuille de relevés des heures. Envoyer 1 mail à tout le monde (est ce que une pièce jointe peut entrer dans ARCAN).
- Faire une photo de notre planning sur notre portable (tout personnel à un téléphone portable pour limiter les photocopies en plusieurs exemplaires)
- Mettre les tournées sur écran principal d'ordinateur de chaque service pour obliger le personnel à se familiariser avec l'écran et aller chercher l'info les concernant(tournée/sous effectif/planning)
- Sac poubelle déchets plus solide et plus grand - Sac poubelle, gants et surchaussures biodégradables
- Aplatir les boites de gants , bouteilles avant de les jeter à la poubelles (économie de 30% de sac poubelle)
- Vérifier le chauffage et lumière le soir en partant
- Réutilisation du papier pour brouillon
- Ouvrir les volets dans les salles dimanche et jour férié pour éviter d'allumer les lumières
- Faire des photocopies recto-verso
- Penser à éteindre les cafetières….
- Mettre des minuteries au placard de réserve et à la salle de repos (perpignan)
- Ne pas faire des photocopies, des impressions, pour rien
- Eviter d'ouvrir les fenêtres avec les radiateurs ou la clim allumée

Pour aller plus loin :

- Mettre en place : boite à compost

- Fin de séance à 16H45
- **Prochaine réunion le 13 mars à 14H**

- **Ordre du jour** :

Partie I : Prévention au travail

- Faire le point sur les travaux de chacun
- Continuer l'élaboration du livret en suivant la pyramide.

Partie II : PI Vert

- Continuer l'organisation des idées
- Décider de ce que l'on veut en faire